


Frederikssund Private Realskole trivselsmåling, 0.-3. årg.

Data fra 2022 - 2023 - 2024


Er du glad for din skole?

- Ja, meget 78% 72% **73%**
- Ja, lidt 20% 21% **21%**
- Nej 0% 3% **2%**
- Jeg ønsker ikke at svare 1% 4% **4%**




Er du glad for din klasse?

- Ja, meget 73% 72% **73%**
- Ja, lidt 23% 23% **20%**
- Nej 1% 1% **2%**
- Jeg ønsker ikke at svare 3% 4% **5%**




Føler du dig alene i skolen?

- Ja, meget 6% 2% **4%**
- Ja, lidt 18% 19% **16%**
- Nej 66% 68% **74%**
- Jeg ønsker ikke at svare 10% 11% **5%**




Kan du lide pauserne i skolen?

- Ja, meget 70% 63% **67%**
- Ja, lidt 27% 29% **27%**
- Nej 1% 2% **4%**
- Jeg ønsker ikke at svare 2% 6% **2%**



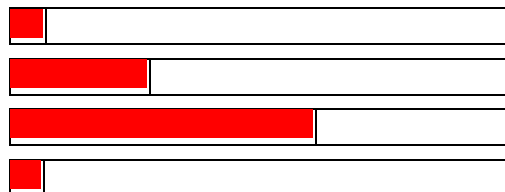
Er du glad for dine lærere?

- Ja, meget 81% 79% **80%**
- Ja, lidt 13% 15% **13%**
- Nej 0% 1% **2%**
- Jeg ønsker ikke at svare 6% 4% **5%**



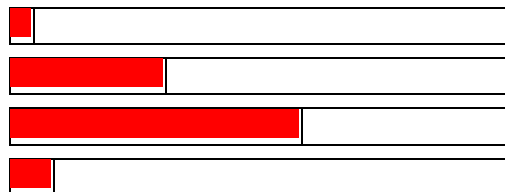
Har du ondt i maven, når du er i skole?

- Ja, meget 4% 4% **6%**
- Ja, lidt 22% 25% **27%**
- Nej 69% 63% **60%**
- Jeg ønsker ikke at svare 5% 9% **6%**



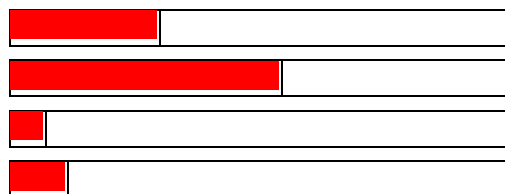
Har du ondt i hovedet, når du er i skole?

- Ja, meget 6% 5% **4%**
- Ja, lidt 27% 30% **30%**
- Nej 60% 59% **58%**
- Jeg ønsker ikke at svare 7% 6% **8%**



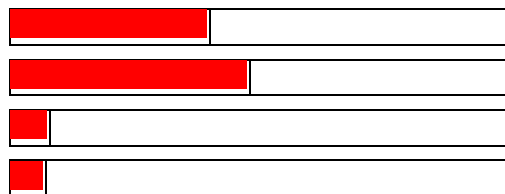
Er du god til at løse dine problemer?

- Ja, meget 25% 24% **29%**
- Ja, lidt 56% 54% **54%**
- Nej 11% 10% **6%**
- Jeg ønsker ikke at svare 8% 13% **11%**




Kan du koncentrere dig i timerne?

- Ja, meget 44% 39% **39%**
- Ja, lidt 43% 45% **47%**
- Nej 7% 7% **7%**
- Jeg ønsker ikke at svare 6% 9% **6%**



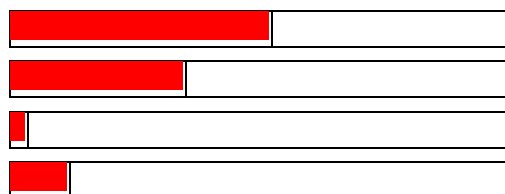
Er I gode til at hjælpe hinanden i klassen?

- Ja, meget 63% 60% **64%**
- Ja, lidt 28% 27% **26%**
- Nej 1% 0% **3%**
- Jeg ønsker ikke at svare 7% 12% **6%**




Tror du, at de andre børn i klassen kan lide dig?

- Ja, meget 46% 49% **52%**
- Ja, lidt 39% 34% **35%**
- Nej 4% 5% **3%**
- Jeg ønsker ikke at svare 11% 13% **11%**



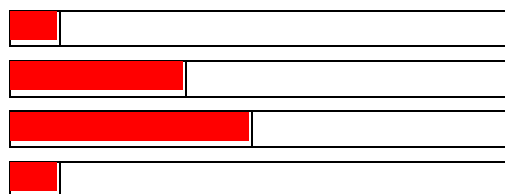
Er lærerne gode til at hjælpe dig i skolen?

- Ja, meget 77% 71% **74%**
- Ja, lidt 17% 19% **19%**
- Nej 1% 2% **3%**
- Jeg ønsker ikke at svare 5% 7% **4%**




Er der nogen, der driller dig, så du bliver ked af det?

- Ja, meget 6% 8% **9%**
- Ja, lidt 33% 27% **34%**
- Nej 50% 51% **47%**
- Jeg ønsker ikke at svare 11% 14% **9%**



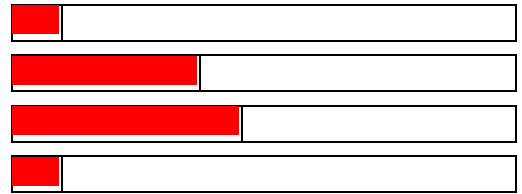
Er du bange for, at de andre børn griner af dig i skolen?

- Ja, meget 11% 8% **7%**
- Ja, lidt 26% 22% **18%**
- Nej 56% 58% **68%**
- Jeg ønsker ikke at svare 8% 12% **7%**



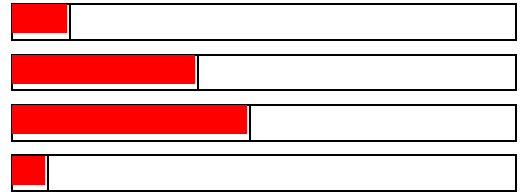
Er du med til at bestemme, hvad I skal lave i timerne?

- Ja, meget 7% 9% **9%**
- Ja, lidt 39% 35% **37%**
- Nej 43% 47% **45%**
- Jeg ønsker ikke at svare 11% 9% **9%**



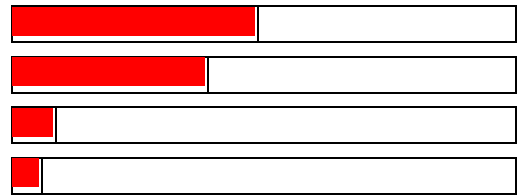
Er timerne kedelige?

- Ja, meget 8% 7% **11%**
- Ja, lidt 39% 32% **36%**
- Nej 46% 52% **47%**
- Jeg ønsker ikke at svare 7% 9% **6%**



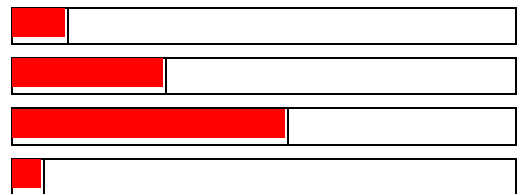
Lærer du noget spændende i skolen?

- Ja, meget 60% 50% **48%**
- Ja, lidt 31% 33% **38%**
- Nej 4% 9% **8%**
- Jeg ønsker ikke at svare 5% 8% **5%**



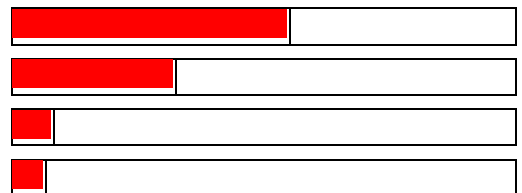
Er det svært at høre, hvad læreren siger i timerne?

- Ja, meget 6% 7% **10%**
- Ja, lidt 30% 32% **30%**
- Nej 56% 52% **54%**
- Jeg ønsker ikke at svare 8% 9% **6%**



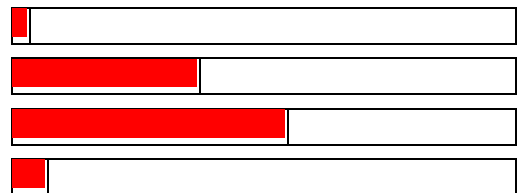
Er jeres klasselokale rart at være i?

- Ja, meget 69% 65% **55%**
- Ja, lidt 22% 25% **32%**
- Nej 2% 4% **7%**
- Jeg ønsker ikke at svare 6% 5% **6%**



Er toiletterne på skolen rene?

- Ja, meget 5% 4% **3%**
- Ja, lidt 27% 35% **37%**
- Nej 61% 55% **54%**
- Jeg ønsker ikke at svare 7% 5% **6%**



Frederikssund Private Realskole trivselsmåling, 4.-9. årg.

Data fra 2022 - 2023 - 2024

Er du glad for din skole?

• Meget tit	41%	35%	23%	
• Tit	46%	44%	49%	
• En gang imellem	12%	16%	20%	
• Sjældent	2%	4%	7%	
• Aldrig	0%	0%	1%	
• Jeg ønsker ikke at svare	0%	1%	1%	

Er du glad for din klasse?

• Meget tit	44%	37%	32%	
• Tit	40%	44%	45%	
• En gang imellem	14%	15%	19%	
• Sjældent	2%	4%	4%	
• Aldrig	0%	0%	1%	
• Jeg ønsker ikke at svare	1%	1%	0%	

Jeg prøver at forstå mine venner, når de er triste eller sure.

• Meget tit	41%	43%	32%	
• Tit	44%	41%	48%	
• En gang imellem	12%	14%	18%	
• Sjældent	1%	1%	2%	
• Aldrig	1%	1%	0%	
• Jeg ønsker ikke at svare	1%	1%	0%	

Jeg er god til at arbejde sammen med andre.

• Meget tit	25%	23%	22%	
• Tit	56%	52%	52%	
• En gang imellem	17%	21%	20%	
• Sjældent	2%	3%	4%	
• Aldrig	0%	1%	1%	
• Jeg ønsker ikke at svare	1%	0%	0%	

Jeg siger min mening, når jeg synes, at noget er uretfærdigt.

• Meget tit	22%	19%	20%	
• Tit	31%	34%	31%	
• En gang imellem	32%	30%	32%	
• Sjældent	13%	12%	14%	
• Aldrig	1%	3%	3%	
• Jeg ønsker ikke at svare	1%	1%	0%	

🎯 Hvor tit kan du finde en løsning på problemer, bare du prøver hårdt nok?

• Meget tit	16%	16%	13%	
• Tit	49%	43%	46%	
• En gang imellem	33%	33%	33%	
• Sjældent	1%	6%	6%	
• Aldrig	0%	1%	1%	
• Jeg ønsker ikke at svare	1%	1%	2%	

🎯 Hvor tit kan du klare det, du sætter dig for?

• Meget tit	25%	22%	20%	
• Tit	57%	54%	51%	
• En gang imellem	17%	22%	23%	
• Sjældent	1%	2%	4%	
• Aldrig	0%	0%	0%	
• Jeg ønsker ikke at svare	1%	0%	1%	

🎯 Kan du koncentrere dig i timerne?

• Meget tit	19%	17%	11%	
• Tit	52%	52%	51%	
• En gang imellem	25%	24%	27%	
• Sjældent	3%	5%	8%	
• Aldrig	0%	1%	2%	
• Jeg ønsker ikke at svare	1%	1%	1%	

🎯 Føler du dig ensom?

• Meget tit	1%	3%	1%	
• Tit	4%	3%	5%	
• En gang imellem	19%	23%	17%	
• Sjældent	38%	34%	38%	
• Aldrig	36%	34%	38%	
• Jeg ønsker ikke at svare	3%	2%	1%	

🎯 Hvor tit har du ondt i maven?

• Meget tit	2%	1%	4%	
• Tit	2%	8%	8%	
• En gang imellem	19%	21%	17%	
• Sjældent	42%	42%	41%	
• Aldrig	32%	27%	30%	
• Jeg ønsker ikke at svare	2%	1%	1%	

📊 Hvor tit har du ondt i hovedet?

• Meget tit	5%	9%	5%	
• Tit	11%	13%	17%	
• En gang imellem	26%	29%	28%	
• Sjældent	37%	37%	33%	
• Aldrig	19%	16%	17%	
• Jeg ønsker ikke at svare	2%	0%	0%	

📊 Er du bange for at blive til grin i skolen?

• Meget tit	7%	8%	6%	
• Tit	9%	8%	10%	
• En gang imellem	23%	29%	27%	
• Sjældent	32%	31%	37%	
• Aldrig	27%	23%	19%	
• Jeg ønsker ikke at svare	1%	2%	1%	

📊 Hvor ofte føler du dig tryk i skolen?

• Meget tit	32%	29%	19%	
• Tit	45%	45%	53%	
• En gang imellem	18%	18%	18%	
• Sjældent	3%	6%	7%	
• Aldrig	1%	1%	2%	
• Jeg ønsker ikke at svare	1%	1%	1%	

📊 Er du blevet mobbet i dette skoleår?

• Meget tit	1%	1%	1%	
• Tit	0%	2%	0%	
• En gang imellem	2%	3%	6%	
• Sjældent	12%	11%	12%	
• Aldrig	82%	79%	78%	
• Jeg ønsker ikke at svare	2%	4%	3%	

📊 Har du selv mobbet nogen i skolen i dette skoleår?

• Meget tit	1%	0%	0%	
• Tit	0%	0%	0%	
• En gang imellem	1%	2%	1%	
• Sjældent	5%	7%	9%	
• Aldrig	94%	90%	87%	
• Jeg ønsker ikke at svare	0%	1%	3%	

Er du og dine klassekammerater med til at bestemme, hvad I skal arbejde med i klassen?

• Meget tit	2%	1%	0%	
• Tit	11%	7%	6%	
• En gang imellem	40%	38%	37%	
• Sjældent	35%	36%	38%	
• Aldrig	11%	17%	17%	
• Jeg ønsker ikke at svare	1%	1%	1%	

Hvis jeg bliver forstyrret i undervisningen, kan jeg hurtigt koncentrere mig igen.

• Meget tit	12%	10%	7%	
• Tit	36%	38%	34%	
• En gang imellem	38%	36%	37%	
• Sjældent	12%	14%	15%	
• Aldrig	2%	2%	6%	
• Jeg ønsker ikke at svare	0%	0%	1%	

Hvis der er larm i klassen, kan lærerne hurtigt få skabt ro.

• Meget tit	10%	9%	5%	
• Tit	41%	38%	38%	
• En gang imellem	37%	40%	42%	
• Sjældent	10%	10%	12%	
• Aldrig	1%	2%	2%	
• Jeg ønsker ikke at svare	1%	1%	1%	

Er undervisningen kedelig?

• Meget tit	7%	10%	14%	
• Tit	21%	22%	30%	
• En gang imellem	52%	51%	45%	
• Sjældent	17%	15%	9%	
• Aldrig	2%	2%	1%	
• Jeg ønsker ikke at svare	1%	0%	1%	

Er undervisningen spændende?

• Meget tit	3%	5%	1%	
• Tit	25%	26%	17%	
• En gang imellem	52%	46%	48%	
• Sjældent	17%	19%	28%	
• Aldrig	2%	3%	4%	
• Jeg ønsker ikke at svare	1%	1%	1%	

● Hvis jeg keder mig i undervisningen, kan jeg selv gøre noget for, at det bliver spændende.

• Meget tit	3%	4%	3%	
• Tit	14%	12%	10%	
• En gang imellem	40%	39%	38%	
• Sjældent	31%	33%	38%	
• Aldrig	9%	9%	12%	
• Jeg ønsker ikke at svare	3%	2%	1%	

● Hvis noget er svært for mig i undervisningen, kan jeg selv gøre noget for at komme videre.

• Meget tit	10%	8%	8%	
• Tit	42%	44%	36%	
• En gang imellem	37%	36%	44%	
• Sjældent	8%	10%	10%	
• Aldrig	0%	1%	2%	
• Jeg ønsker ikke at svare	2%	1%	1%	

● Er det let at høre, hvad læreren siger i timerne?

• Meget tit	34%	32%	29%	
• Tit	54%	55%	56%	
• En gang imellem	10%	11%	14%	
• Sjældent	1%	2%	1%	
• Aldrig	1%	1%	0%	
• Jeg ønsker ikke at svare	0%	0%	0%	

● Er et let at høre, hvad de andre elever siger i timerne?

• Meget tit	16%	17%	12%	
• Tit	61%	59%	56%	
• En gang imellem	20%	21%	27%	
• Sjældent	3%	2%	3%	
• Aldrig	0%	0%	1%	
• Jeg ønsker ikke at svare	1%	0%	0%	

● Lykkes det for dig at lære dét, du gerne vil, i skolen?

• Meget tit	22%	22%	16%	
• Tit	51%	46%	40%	
• En gang imellem	23%	26%	32%	
• Sjældent	2%	6%	10%	
• Aldrig	0%	1%	2%	
• Jeg ønsker ikke at svare	1%	0%	1%	

Hjælper dine lærere dig med at lære på måder, som virker godt?

• Meget tit	26%	25%	16%	
• Tit	44%	41%	44%	
• En gang imellem	25%	26%	31%	
• Sjældent	3%	6%	7%	
• Aldrig	0%	1%	1%	
• Jeg ønsker ikke at svare	1%	1%	1%	

Jeg klarer mig godt fagligt i skolen.

• Helt enig	27%	26%	19%	
• Enig	45%	46%	47%	
• Hverken enig eller uenig	24%	24%	28%	
• Uenig	2%	2%	3%	
• Helt uenig	0%	0%	1%	
• Jeg ønsker ikke at svare	2%	2%	3%	

Jeg gør gode faglige fremskridt i skolen.

• Helt enig	18%	20%	12%	
• Enig	56%	50%	51%	
• Hverken enig eller uenig	23%	24%	29%	
• Uenig	2%	4%	5%	
• Helt uenig	0%	1%	0%	
• Jeg ønsker ikke at svare	2%	2%	2%	

Undervisningen giver mig lyst til at lære mere.

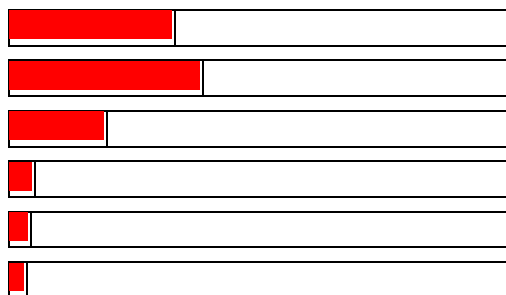
• Helt enig	8%	8%	4%	
• Enig	26%	25%	22%	
• Hverken enig eller uenig	50%	48%	46%	
• Uenig	11%	15%	19%	
• Helt uenig	3%	3%	9%	
• Jeg ønsker ikke at svare	2%	1%	0%	

Lærerne er gode til at støtte mig og hjælpe mig i skolen, når jeg har brug for det.

• Helt enig	27%	26%	16%	
• Enig	43%	41%	44%	
• Hverken enig eller uenig	23%	25%	28%	
• Uenig	4%	5%	9%	
• Helt uenig	1%	1%	2%	
• Jeg ønsker ikke at svare	1%	2%	1%	

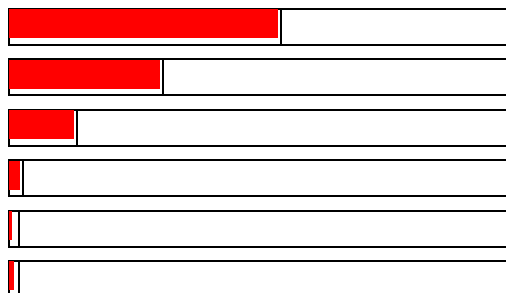
Jeg føler, at jeg hører til på min skole.

- Helt enig 43% 40% **32%**
- Enig 36% 35% **38%**
- Hverken enig eller uenig 14% 16% **19%**
- Uenig 3% 5% **4%**
- Helt uenig 1% 1% **3%**
- Jeg ønsker ikke at svare 4% 2% **3%**



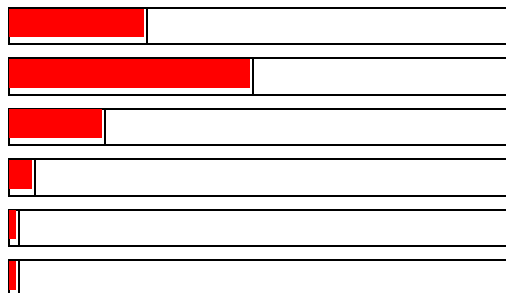
Jeg kan godt lide pauserne i skolen.

- Helt enig 58% 52% **53%**
- Enig 29% 32% **30%**
- Hverken enig eller uenig 12% 12% **13%**
- Uenig 1% 3% **2%**
- Helt uenig 0% 1% **1%**
- Jeg ønsker ikke at svare 0% 1% **1%**



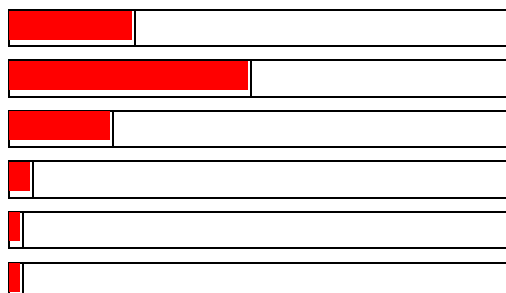
De fleste af eleverne i min klasse er venlige og hjælpsomme.

- Helt enig 36% 38% **27%**
- Enig 45% 43% **48%**
- Hverken enig eller uenig 14% 14% **19%**
- Uenig 2% 4% **4%**
- Helt uenig 1% 1% **1%**
- Jeg ønsker ikke at svare 1% 1% **1%**



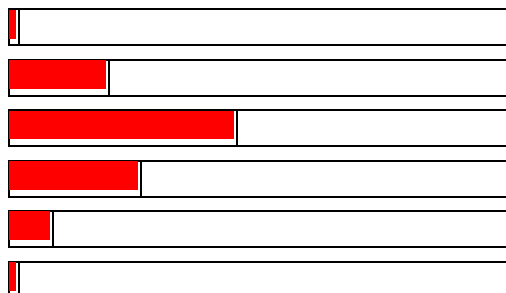
Andre elever accepterer mig som jeg er.

- Helt enig 31% 26% **24%**
- Enig 46% 48% **48%**
- Hverken enig eller uenig 17% 18% **20%**
- Uenig 3% 5% **4%**
- Helt uenig 1% 1% **2%**
- Jeg ønsker ikke at svare 3% 3% **2%**



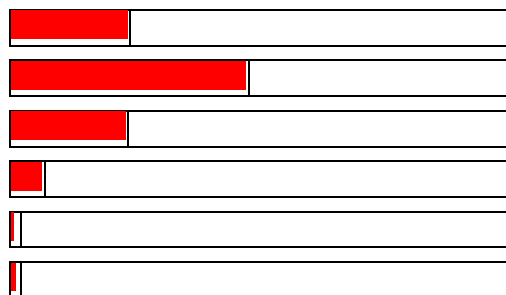
Lærerne søger for, at elevernes ideer bliver brugt i undervisningen.

- Helt enig 6% 6% **1%**
- Enig 27% 21% **19%**
- Hverken enig eller uenig 45% 45% **45%**
- Uenig 16% 21% **26%**
- Helt uenig 5% 6% **8%**
- Jeg ønsker ikke at svare 1% 1% **1%**



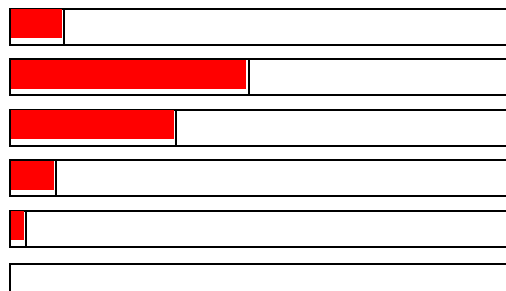
Jeg synes godt om udeområderne på min skole.

- Helt enig 41% 29% **23%**
- Enig 44% 47% **47%**
- Hverken enig eller uenig 12% 20% **23%**
- Uenig 3% 3% **6%**
- Helt uenig 0% 0% **1%**
- Jeg ønsker ikke at svare 1% 1% **1%**



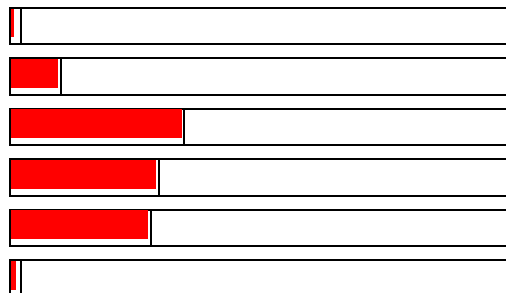
Jeg synes godt om undervisningslokalerne på skolen.

- Helt enig 20% 18% **10%**
- Enig 53% 52% **47%**
- Hverken enig eller uenig 22% 25% **32%**
- Uenig 5% 5% **8%**
- Helt uenig 0% 1% **2%**
- Jeg ønsker ikke at svare 0% 0% **0%**



Jeg synes at toiletterne på skolen er pæne og rene.

- Helt enig 1% 2% **1%**
- Enig 9% 14% **9%**
- Hverken enig eller uenig 37% 37% **34%**
- Uenig 28% 28% **29%**
- Helt uenig 24% 19% **27%**
- Jeg ønsker ikke at svare 1% 0% **1%**



Udgangspunktet for trivselsmålingen på Frederikssund Private Realskole er spørgerammen for den Nationale Trivselsmåling. På Frederikssund Private Realskole gennemføres trivselsmålingen på SkoleIntra. 2024, undersøgelsen er lavet i april. Svarprocent 85,6%